

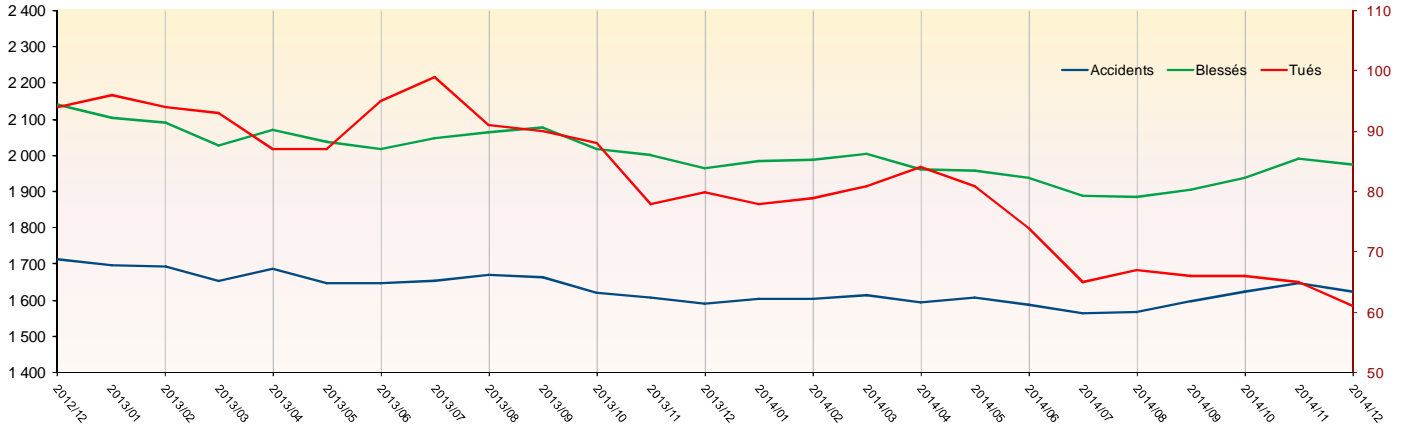
ACCIDENTOLOGIE GIRONDE - Décembre 2014

	Mois de décembre				Depuis le début de l'année				Sur une année glissante			
	2014	2013	Différence	Evolution	2014	2013	Différence	Evolution	2014	2013	Différence	Evolution
Accidents	120	143	-23	-16,1%	1 623	1 592	+31	+1,9%	1 623	1 592	+31	+1,9%
Tués	4	8	-4	-50,0%	61	80	-19	-23,8%	61	80	-19	-23,8%
Blessés	143	160	-17	-10,6%	1 972	1 965	+7	+0,4%	1 972	1 965	+7	+0,4%
dont hospitalisés	30	43	-13	-30,2%	571	603	-32	-5,3%	571	603	-32	-5,3%

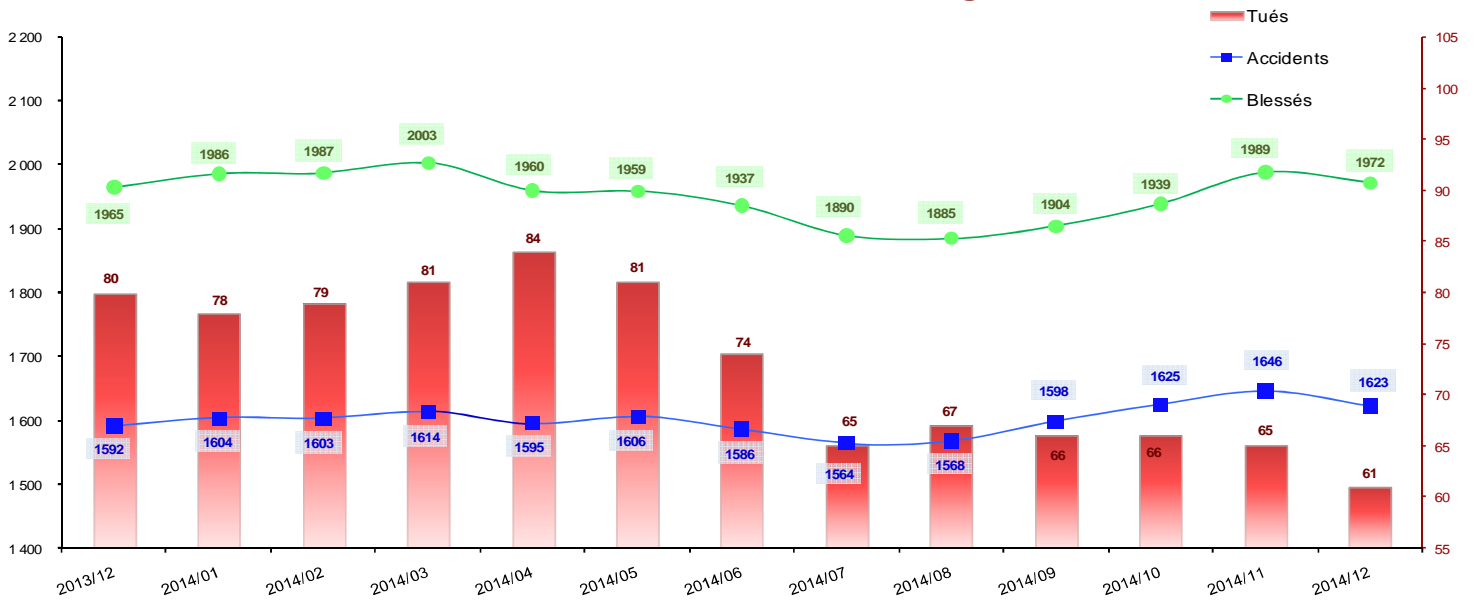


Accidents
blessés

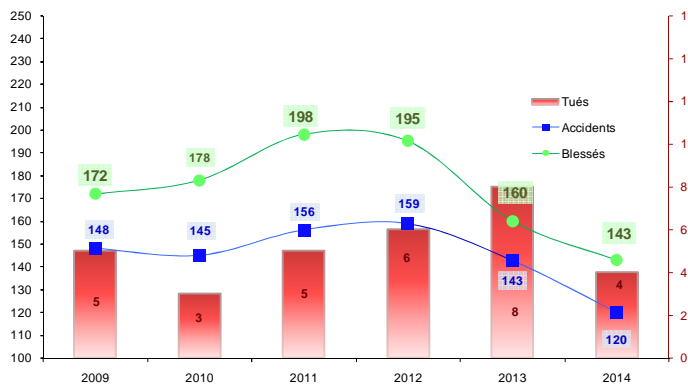
Accidents, Tués, Blessés sur 12 mois glissants sur 2 ans



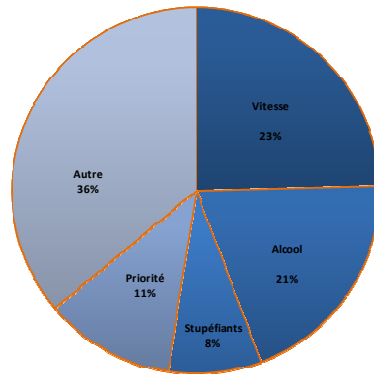
Accidents, tués et blessés sur 12 mois glissants



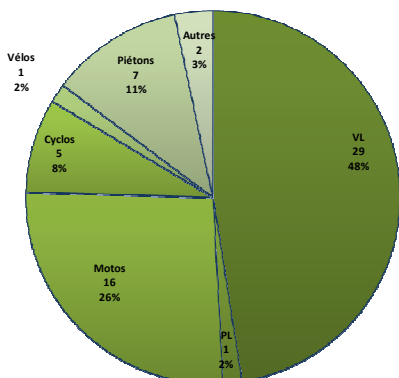
Accidents, tués et blessés des mois de Décembre



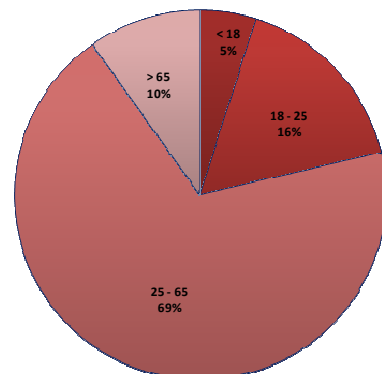
Tués par cause 2014



Tués par catégorie de véhicules 2014



Tués par tranche d'âge 2014



SUIVI DU DOCUMENT GENERAL D'ORIENTATIONS

Source ONISR:

Un groupe de travail du Commissariat Général du Plan a préconisé d'adopter, base 2000, les valeurs suivantes:

Blessé léger: 0,022
 Blessé grave: 0,150
 Tué: 1,000

